

Montevideo, 15 de julio de 2021

### Informe estado de situación del país (pasturas-haciendas) julio 2021.

Fuente: encuesta mensual de la RING\* y aportes de los técnicos del Plan Agropecuario.

La Red de Información Nacional Ganadera (RING)\* tiene como objetivo recabar datos de diferentes variables de importancia en el desempeño de las empresas ganaderas vinculadas al Plan Agropecuario. La frecuencia es mensual y los datos recibidos son procesados y analizados por el cuerpo técnico y luego se comparte la información relevante con los propios productores aportantes de los datos y se hace un informe y se da amplia difusión.

No es una muestra representativa de la ganadería del Uruguay, sino una encuesta voluntaria que recaba información que aporta el productor que a su vez se basa en algunos datos y algunas percepciones que el mismo tiene.

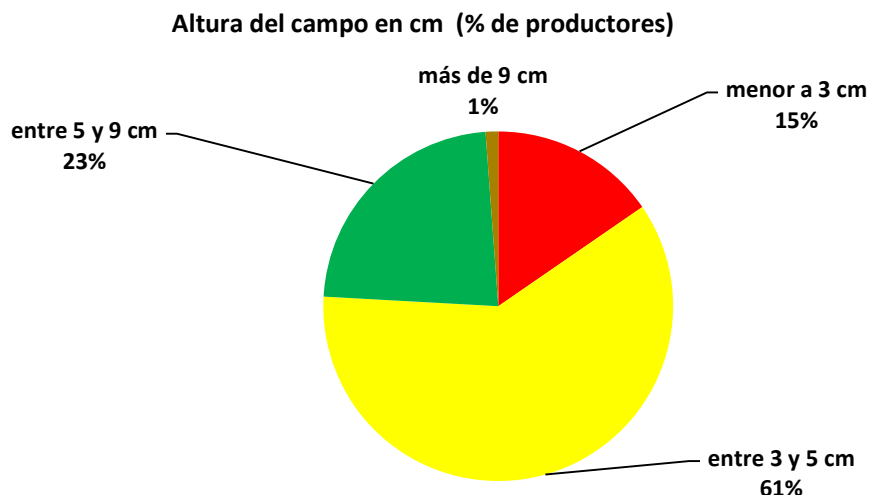
En esta 9na. edición en la primera semana de julio participaron 390 productores ganaderos de todo el país. Cabe destacar que los productores que responden la encuesta RING son todos integrantes de la red de productores asociados al Plan Agropecuario.

Compartimos con Ustedes información resumida acerca de: altura del pasto, condición corporal del rodeo de cría, estado de las vaquillonas 1-2 años y situación respecto a bichera.

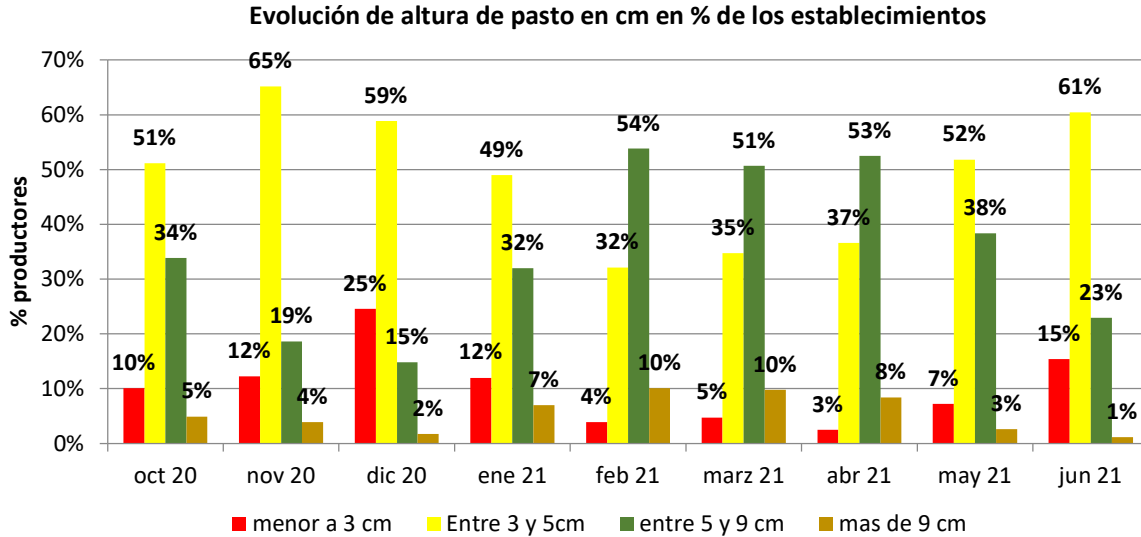
#### DISPONIBILIDAD DE FORRAJE

El 76% de los productores reportan una altura del pasto en el campo natural de menos de 5 cm, situación que revela una menor disponibilidad de cara a enfrentar gran parte del invierno. Mientras que el 61 % de los productores reportan disponibilidades de entre 3 y 5 cm; 15% ya están reportando contar con 3 cm o menos de altura de pasto. Contrastando estos valores informados por los productores con las mediciones objetivas realizadas en el marco del Proyecto Gestión del Pasto, existe una estrecha relación. El promedio de altura que arrojan las 17.000 mediciones realizadas en 600 potreros que representan 28.000 ha es de 3,84 cm.

#### Altura del campo en cm. en junio de 2021.



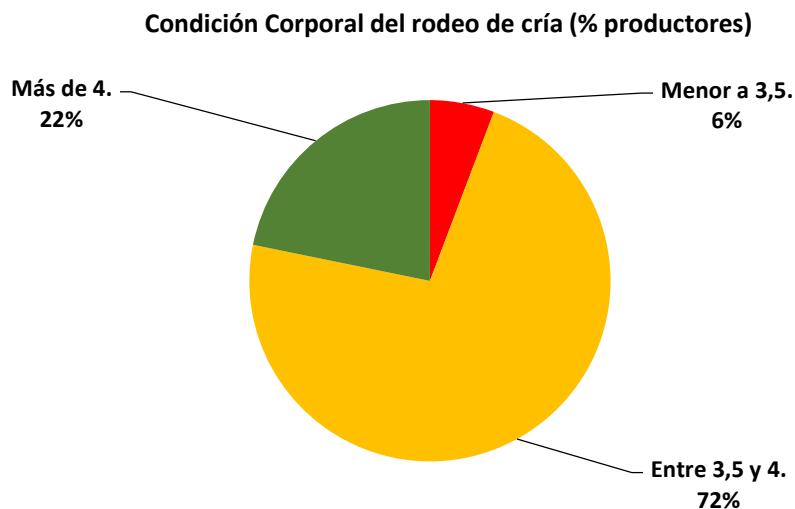
**Evolución de la altura del campo desde octubre 2020 a junio 2021.**



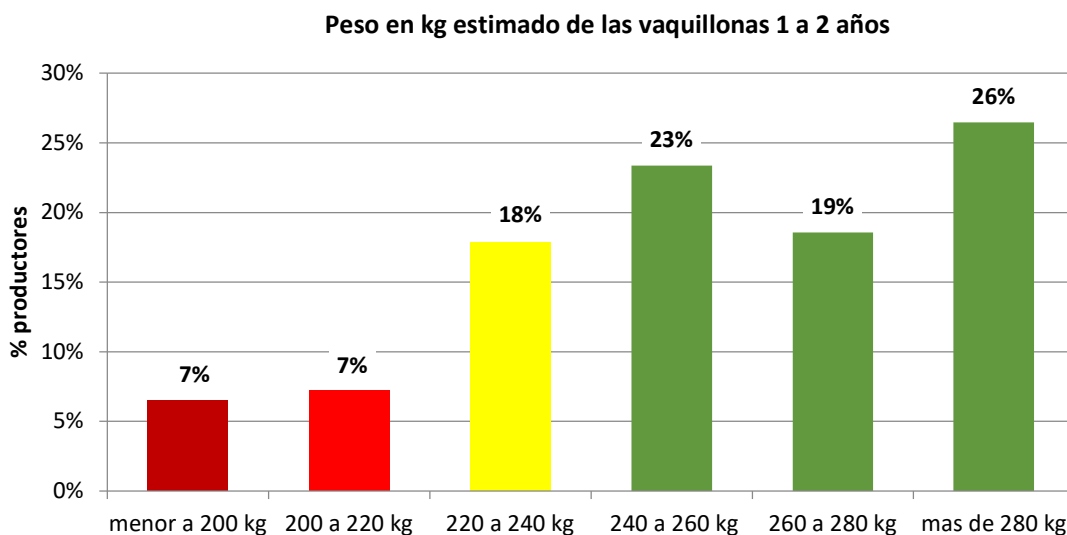
Como se puede ver luego de una primavera magra y una recomposición en verano y otoño se llega a inicio del invierno con percepción de buena disponibilidad y muy buena calidad. En junio, inicio de invierno, se verifica un descenso importante en la disponibilidad. Aumentan los productores que informan baja a muy baja disponibilidad y el comentario que se escucha es que el pasto se fue más rápidamente de lo previsto. De ahora en más estimulamos el monitoreo mediante medición de la disponibilidad en la época más crítica; llegar al fin de invierno con una moderada cantidad de pasto debería ser un objetivo general y debemos trabajar para ello.

**RODEO de CRÍA**

El invierno llegó y los rodeos de cría comenzaron a mostrar en su estado el transcurrir del mismo. El 22% de los productores informan una CC mayor a 4; mientras que se incrementa el número de productores que reportan sus rodeos en condición corporal por debajo de 4, este valor alcanza al 78%, de los cuales el 6% reporta sus rodeos por debajo de 3,5, condición crítica. El estado de los rodeos reportado por los productores a inicio de invierno indica la necesidad de atender muy de cerca la evolución del mismo, tomar medidas y priorizar categorías.



Consultados los productores sobre el peso de las vaquillonas 1-2 años, mientras que el 32% reporta pesos por debajo de 240 kilos, en el 68% restante las vaquillonas superan ese peso promedio. Sabemos que es fundamental para el desempeño reproductivo en su primer servicio y en el futuro mediato el estado de esta categoría a la entrada del invierno y su evolución.



Atendiendo la situación descrita en la gráfica respecto al estado de las vaquillonas 1-2 años, consultamos a los productores y la mitad de los productores reporta que está suplementando.

**BICHERA**

Esta pregunta está vinculada a generar líneas de base, pensando en el Programa de Erradicación.

El 93% de los productores encuestados tienen ovinos, que en esta muestra representan una cifra aproximada de 136.000 cabezas. La presencia de bichera en este mes de junio se reporta en algo más de la mitad de los establecimientos, pero los niveles de prevalencia de la bichera son en este año y en este mes de junio relativamente bajos 2,1% y acordes a la época del año.

**Total de ovinos (136.000), y majadas afectadas y no afectadas por bichera**

